

**Licence professionnelle
Mention COMMERCE
Spécialité COMMERCIALISATION A L'INTERNATIONAL DES PRODUITS ISSUS
DES AGRORESSOURCES**

Entre Février et Juin 2018, les diplômés 2015 ont été invités à répondre à une enquête d'insertion professionnelle 30 mois après l'obtention de leur diplôme. A cette occasion, ils ont été interrogés sur leur situation principale au 1er décembre 2017 et celle occupée au 1er décembre 2016. Les données ci-dessous présentent les principaux résultats recueillis auprès des répondants.

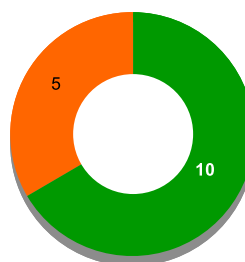
Diplômés 2015 - Taux de réponse à l'enquête d'insertion professionnelle

	Effectifs	Fréquence
Répondants	15	60,0%
Non répondants	10	40,0%
Total	25	100,0%

Que deviennent nos diplômés après l'obtention de leur diplôme?

Après l'obtention de leur diplôme,

- **10** diplômés sont **entrés directement dans la vie active** et sont présents sur le marché du travail depuis 30 mois (**VAD**)
- **5** diplômés sont dans une **poursuite ou reprise d'études (PRE)** dans les 30 mois après l'obtention du diplôme



■ Vie Active Directe
■ Poursuite ou Reprise d'Etudes post-diplôm
■ Inactivité

Diplômés entrés directement dans la vie active (VAD) et sur le marché du travail depuis 30 mois
Situation principale au 1er décembre 2017

	Effectifs
En emploi	10
Total	10

Diplômés ayant poursuivi ou repris des études (PRE) dans les 30 mois suivant l'obtention du diplôme
Situation principale au 1er décembre 2017

	Effectifs
En emploi	2
En études	3
Total	5

Inactivité: diplômés ayant quitté temporairement le marché du travail (ni en emploi, ni en recherche d'emploi), et n'étant pas en poursuite d'études post-diplôme

INSERTION DES DIPLOMES – INFORMATIONS A RETENIR

Résultats non significatifs (Effectif <3 par année)

		Diplômés 2015	
VAD Vie active directe : diplômés sur le marché du travail (en emploi ou en recherche d'emploi) pendant 30 mois	Taux d'insertion ⁽¹⁾ à 18 mois	10/10	100,0%
	Taux d'insertion ⁽¹⁾ à 30 mois	10/10	100,0%
	Taux d'emploi à durée indéterminée à 30 mois	7/10	70,0%
	Taux d'emploi de niveau ⁽²⁾ cadre ou intermédiaire à 30 mois	7/10	70,0%
	Taux d'emploi de niveau ⁽²⁾ cadre à 30 mois	1/10	10,0%
	Taux d'emploi en Champagne-Ardenne à 30 mois	5/10	50,0%
	Salaires médians ⁽³⁾ à 30 mois	1646€	⁶ salaires concernés
PRE	Taux d'insertion ⁽¹⁾ à 30 mois	NS	

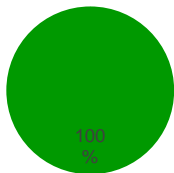
(1) Taux d'insertion de la population active = nombre de diplômés en emploi / nombre de diplômés en emploi ou en recherche d'emploi

(2) Niveau d'emploi attendu : Cadre ou intermédiaire pour un diplômé de Licence professionnelle / Cadre pour un diplômé de Master

(3) Salaire médian calculé sur les emplois occupés au 1^{er} décembre 2017, à temps plein, en France métropolitaine, hors service civique et formation en alternance (apprentissage, contrat de professionnalisation)

**Licence professionnelle
Mention COMMERCE
Spécialité COMMERCIALISATION A L'INTERNATIONAL DES PRODUITS ISSUS
DES AGRORESSOURCES**

Entrée directe dans la vie active (VAD)
Quels emplois 30 mois après l'obtention de ce diplôme?
10 diplômés entrés directement dans la vie active et sur le marché du travail depuis 30 mois



Situation principale à 30 mois

	Effectifs
En emploi	10
Total	10

Taux d'insertion = nombre de diplômés en emploi / nombre de diplômés en emploi ou en recherche d'emploi

■ Taux d'insertion ■ Taux de chômage

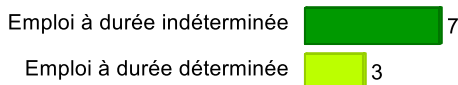
VAD-Premier emploi occupé depuis l'obtention du diplôme?



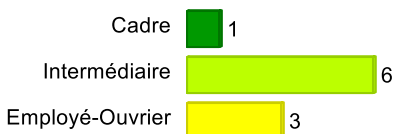
VAD-Temps de travail




VAD-Type d'emploi occupé



VAD-Niveau de l'emploi occupé



VAD-Type d'employeur




VAD-Salaire NET MENSUEL en euros (avec primes et 13èmes mois) médian et moyen pour les diplômés en emploi

Calculé sur les répondants travaillant à temps plein, en France métropolitaine, hors service civique et formation en alternance (apprentissage et contrat de professionnalisation)


Nombre	Médiane	Moyenne
6	1 645,5	1 696

Salaire médian : salaire tel que la moitié des diplômés gagne moins et l'autre moitié gagne plus.

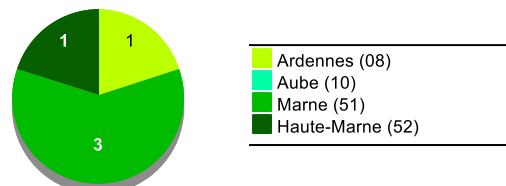
VAD-Répartition du salaire NET MENSUEL en euros (avec primes et 13ème mois)



VAD-Région de l'emploi occupé



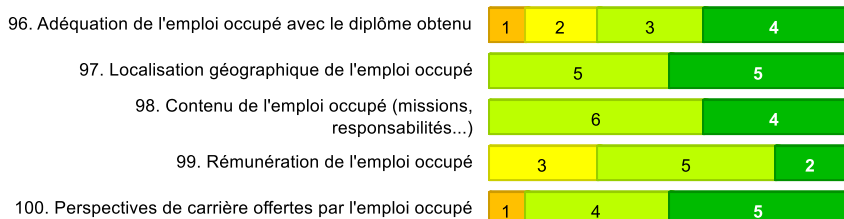
VAD-Répartition des emplois en Champagne-Ardenne



VAD-Secteur d'activité économique de l'employeur

	Effectifs
Agriculture, sylviculture et pêche	3
Commerce, transports, hébergement, restauration	3
Industries (manufacturières, extractives et autres)	2
Information et communication	1
Total	9

VAD-Expression de la satisfaction des répondants par rapport aux points suivants :



■ Pas du tout satisfait-e ■ Plutôt pas satisfait-e ■ Plutôt satisfait-e ■ Tout à fait satisfait-e

**Licence professionnelle
Mention COMMERCE
Spécialité COMMERCIALISATION A L'INTERNATIONAL DES PRODUITS ISSUS
DES AGRORESSOURCES**

Poursuite ou reprise d'études (PRE)

Quelles études après l'obtention de ce diplôme?

5 diplômés ont poursuivi ou repris des études dans les 30 mois après l'obtention du diplôme

Le nombre de diplômés (<3) dans cette catégorie n'est pas suffisant pour présenter des données significatives

Situation principale à 30 mois

	Effectifs
En emploi	2
En études	3
Total	5

Type d'études/formations poursuivies dans les 30 mois

Année universitaire 2015/16

	Effectifs
Master	1
Diplôme d'école spécialisée	2
Total	3

Année universitaire 2016/17

	Effectifs
Master	2
Diplôme d'école spécialisée	1
Total	3

Année universitaire 2017/18

	Effectifs
Master	2
Diplôme d'école spécialisée	1
Total	3

Caractéristiques des emplois occupés à 30 mois

2 diplômés en emploi après avoir poursuivi ou repris des études dans les 30 mois après l'obtention du diplôme

Le nombre de diplômés (<3) dans cette catégorie n'est pas suffisant pour présenter des données significatives

Intitulés des emplois occupés au 1er décembre 2017

**VAD-Vie Active Directe et sur le marché du travail depuis 30 mois
Intitulés des emplois occupés au 1er décembre 2017**

	Effectifs
Assistant marketing	1
Technicien forestier	1
Technicien forestier territorial	1
Acheteur bois	1
Chauffeur grutier	1
Assistant commercial Export	1
Assistant marketing communication	1
Sales executive	1
Ouvrier viticole	1
Responsable caveau, conseiller caviste	1
Total	10

**PRE-Poursuite ou reprise d'études dans les 30 mois
Intitulés des emplois occupés au 1er décembre 2017**

	Effectifs
Gestionnaire scolarité	2
Total	2

Intitulés des études/formations suivies dans les 30 mois

Intitulés des formations suivies en 2015/16

	Effectifs
Bachelor European/DEES Assistant(e) de Direction	2
Master en agroressources	1
Total	3

Intitulés des formations suivies en 2016/17

	Effectifs
Responsable en Commerce International	1
Master mobilisation des bois	1
Master Techniques de commerce international	1
Total	3

Intitulés des formations suivies en 2017/18

	Effectifs
Manager de développement d'Affaires à l'International	1
Master développement durable et aménagement des territoires	1
Master Techniques de commerce international	1
Total	3