

Master
Mention DROIT PRIVE
Spécialité DROIT DU CONTRAT DE TRAVAIL

Entre Février et Juin 2018, les diplômés 2015 ont été invités à répondre à une enquête d'insertion professionnelle 30 mois après l'obtention de leur diplôme. A cette occasion, ils ont été interrogés sur leur situation principale au 1er décembre 2017 et celle occupée au 1er décembre 2016. Les données ci-dessous présentent les principaux résultats recueillis auprès des répondants.

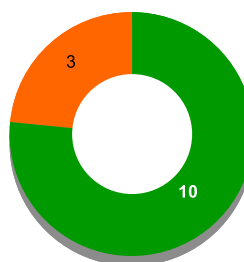
Diplômés 2015 - Taux de réponse à l'enquête d'insertion professionnelle

	Effectifs	Fréquence
Répondants	13	56,5%
Non répondants	10	43,5%
Total	23	100,0%

Que deviennent nos diplômés après l'obtention de leur diplôme?

Après l'obtention de leur diplôme,

- **10** diplômés sont **entrés directement dans la vie active** et sont présents sur le marché du travail depuis 30 mois (**VAD**)
- **3** diplômés sont dans une **poursuite ou reprise d'études (PRE)** dans les 30 mois après l'obtention du diplôme



■ Vie Active Directe
■ Poursuite ou Reprise d'Etudes post-diplôme
■ Inactivité

Diplômés entrés directement dans la vie active (VAD) et sur le marché du travail depuis 30 mois
Situation principale au 1er décembre 2017

	Effectifs
En emploi	9
En recherche d'emploi	1
Total	10

Diplômés ayant poursuivi ou repris des études (PRE) dans les 30 mois suivant l'obtention du diplôme
Situation principale au 1er décembre 2017

	Effectifs
En études	3
Total	3

Inactivité: diplômés ayant quitté temporairement le marché du travail (ni en emploi, ni en recherche d'emploi), et n'étant pas en poursuite d'études post-diplôme

INSERTION DES DIPLOMES – INFORMATIONS A RETENIR

Résultats non significatifs (Effectif <3 par année)

	Diplômés 2015	
VAD Vie active directe : diplômés sur le marché du travail (en emploi ou en recherche d'emploi) pendant 30 mois	Taux d'insertion ⁽¹⁾ à 18 mois	7/10 70,0%
	Taux d'insertion ⁽¹⁾ à 30 mois	9/10 90,0%
	Taux d'emploi à durée indéterminée à 30 mois	8/9 88,9%
	Taux d'emploi de niveau ⁽²⁾ cadre ou intermédiaire à 30 mois	9/9 100,0%
	Taux d'emploi de niveau ⁽²⁾ cadre à 30 mois	6/9 66,7%
	Taux d'emploi en Champagne-Ardenne à 30 mois	2/8 25,0%
	Salaires médians ⁽³⁾ à 30 mois	1954€ ⁶ salaires concernés

(1) Taux d'insertion de la population active = nombre de diplômés en emploi / nombre de diplômés en emploi ou en recherche d'emploi

(2) Niveau d'emploi attendu : Cadre ou intermédiaire pour un diplômé de Licence professionnelle / Cadre pour un diplômé de Master

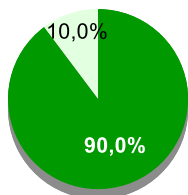
(3) Salaire médian calculé sur les emplois occupés au 1^{er} décembre 2017, à temps plein, en France métropolitaine, hors service civique et formation en alternance (apprentissage, contrat de professionnalisation)

Master
Mention DROIT PRIVE
Spécialité DROIT DU CONTRAT DE TRAVAIL

Entrée directe dans la vie active (VAD)

Quels emplois 30 mois après l'obtention de ce diplôme?

10 diplômés entrés directement dans la vie active et sur le marché du travail depuis 30 mois



■ Taux d'insertion ■ Taux de chômage

Situation principale à 30 mois

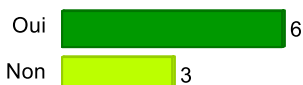
Effectifs	
En emploi	9
En recherche d'emploi	1
Total	10

Taux d'insertion = nombre de diplômés en emploi / nombre de diplômés en emploi ou en recherche d'emploi


Diplômés en recherche d'emploi, ayant déjà travaillé depuis l'obtention du diplôme

Effectifs	
Oui	1
Non	0
Tot	1

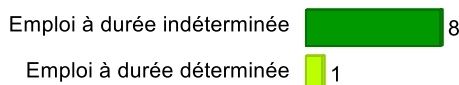
VAD-Premier emploi occupé depuis l'obtention du diplôme?



VAD-Temps de travail




VAD-Type d'emploi occupé



VAD-Niveau de l'emploi occupé



VAD-Type d'employeur



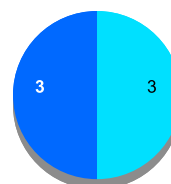
VAD-Salaire NET MENSUEL en euros (avec primes et 13èmes mois) médian et moyen pour les diplômés en emploi

Calculé sur les répondants travaillant à temps plein, en France métropolitaine, hors service civique et formation en alternance (apprentissage et contrat de professionnalisation)

Nombre	Médiane	Moyenne
6	1 954	1 937

Salaire médian : salaire tel que la moitié des diplômés gagne moins et l'autre moitié gagne plus.

VAD-Répartition du salaire NET MENSUEL en euros (avec primes et 13ème mois)



■ Moins de 1500 €
■ de 1500 à 1999 €
■ de 2000 à 2499 €
■ 2500€ et plus

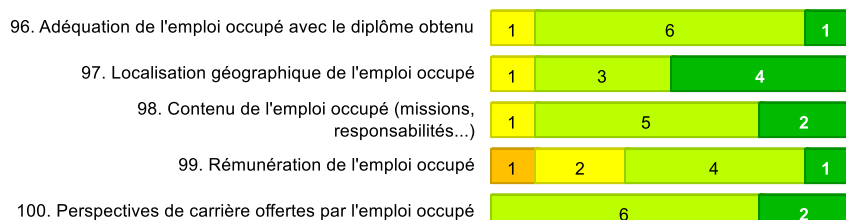
VAD-Région de l'emploi occupé



VAD-Secteur d'activité économique de l'employeur

	Effectifs
Commerce, transports, hébergement, restauration	2
Activités spécialisées, scientifiques et techniques	2
Activités de services administratifs et de soutien	2
Arts, spectacles et activités récréatives	1
Autres activités de service	1
Total	8

VAD-Expression de la satisfaction des répondants par rapport aux points suivants :



■ Pas du tout satisfait-e ■ Plutôt pas satisfait-e ■ Plutôt satisfait-e ■ Tout à fait satisfait-e

Master
Mention DROIT PRIVE
Spécialité DROIT DU CONTRAT DE TRAVAIL

Poursuite ou reprise d'études (PRE)

Quelles études après l'obtention de ce diplôme?

3 diplômés ont poursuivi ou repris des études dans les 30 mois après l'obtention du diplôme

Situation principale à 30 mois

	Effectifs
En emploi	3
Total	3

Type d'études/formations poursuivies dans les 30 mois

Année universitaire 2015/2016

	Effectifs
Préparation de concours	2
Total	2

Année universitaire 2016/2017

	Effectifs
Diplôme spécifique aux études de droit	1
Total	1

Année universitaire 2017/18

	Effectifs
Doctorat	1
Diplôme spécifique aux études de droit	2
Total	3

Intitulés des emplois occupés au 1er décembre 2017

VAD-Vie Active Directe et sur le marché du travail depuis 30 mois

Intitulés des emplois occupés au 1er décembre 2017

	Effectifs
Assistant RH	2
Chargé de développement RH	1
Responsable Ressources Humaines	1
Juriste droit social	1
Gérant d'entreprise	1
Juriste	1
Juriste junior en droit social	1
Gestionnaire de paie et conseil social	1
Total	9

Intitulés des études/formations suivies dans les 30 mois

Intitulés des formations suivies en 2015/16

	Effectifs
Préparation à l'examen d'entrée au CRFPA	2
Total	2

Intitulés des formations suivies en 2016/17

	Effectifs
CAPA	1
Total	1

Intitulés des formations suivies en 2017/18

	Effectifs
CAPA	2
Doctorat en droit du travail	1
Total	3