

**Licence professionnelle**  
**Mention ASSURANCE, BANQUE, FINANCE**  
**Spécialité COMMERCIALISATION DES PRODUITS ET SERVICES FINANCIERS**

**PRESENTATION DES DONNEES D'INSERTION PROFESSIONNELLE A 30 MOIS**

Entre décembre 2019 et mars 2020, les diplômés 2017 ont été invités à répondre à une enquête d'insertion professionnelle 30 mois après l'obtention de leur diplôme. A cette occasion, ils ont été interrogés sur leur situation au 1er décembre 2018 (à 18 mois) et au 1er décembre 2019 (à 30 mois).

**Profils de parcours après l'obtention du diplôme**

Les données sont présentées en distinguant 3 profils de parcours depuis l'obtention du diplôme en 2017 et le 1er décembre 2019 :

**Entrée dans la vie active directe (VAD)**

Cette partie porte sur les diplômés étant entrés directement sur le marché du travail suite à l'obtention de leur diplôme et ne l'ayant pas quitté pendant 30 mois. Leurs situations principales au 1er décembre 2018 (18 mois) et 2019 (30 mois) sont présentées.

**Poursuite d'études ou reprise d'études dans l'enseignement supérieur (PRE)**

Cette partie porte sur les diplômés se déclarant inscrits dans un établissement du supérieur pour y suivre des études ou y préparer un concours, sur les 3 années universitaires suivant l'obtention du diplôme (2017-2018 à 2019-2020). Seule leur situation principale au 1er décembre 2019 (30 mois) est présentée.

**Inactivité dans les 30 mois après l'obtention du diplôme (INA)**

Cette partie porte sur les diplômés ayant quitté le marché du travail et n'ayant pas poursuivi d'études dans les 30 mois après l'obtention de leur diplôme. Seule leur situation principale au 1er décembre 2019 (30 mois) est présentée.

Diplômés 2017 - Taux de réponse à l'enquête d'insertion professionnelle

	Effectifs	Fréquence
Répondant	78	69,6%
Non répondant	34	30,4%
<b>Total</b>	<b>112</b>	<b>100,0%</b>

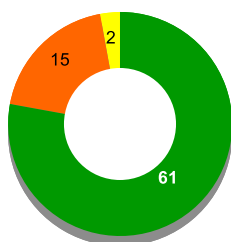
**Que deviennent nos diplômés après l'obtention de leur diplôme?**

Après l'obtention de leur diplôme,

61 diplômé(s) est(sont) entré(s) directement dans la vie active (VAD) et est(sont) présent(s) sur le marché du travail depuis 30 mois.

15 diplômé(s) a(ont) poursuivi ou repris des études (PRE) dans les 30 mois après l'obtention du diplôme.

2 diplômé(s) a(ont) connu une période d'inactivité (INA), c'est-à-dire est(sont) momentanément sorti(s) du marché du travail dans les 30 mois, sans poursuivre ou reprendre des études.



■ Vie Active Directe  
■ Poursuite ou reprise d'études  
■ Inactivité

**Diplômés entrés directement dans la vie active (VAD) et sur le marché du travail depuis 30 mois**  
Situation principale au 1er décembre 2019

	Effectifs
En emploi	58
En recherche d'emploi	3
<b>Total</b>	<b>61</b>

**Diplômés ayant poursuivi ou repris des études (PRE) dans les 30 mois**  
Situation principale au 1er décembre 2019

	Effectifs
En emploi	8
En études	6
En recherche d'emploi	1
<b>Total</b>	<b>15</b>

**INSERTION DES DIPLOMES - INFORMATIONS A RETENIR**

Résultats non significatifs : Effectif < 3 individus

	Diplômés 2017	
<b>VAD</b> <b>Vie active directe :</b> diplômés sur le marché du travail (en emploi ou en recherche d'emploi) pendant 30 mois	<b>Taux d'insertion</b> <sup>(1)</sup> à 18 mois	57/61 93%
	<b>Taux d'insertion</b> <sup>(1)</sup> à 30 mois	58/61 95%
	<b>Taux d'emploi stable</b> <sup>(2)</sup> à 30 mois	50/58 86%
	<b>Taux d'emploi de niveau</b> <sup>(3)</sup> cadre ou intermédiaire à 30 mois	37/57 65%
	<b>Taux d'emploi de niveau</b> <sup>(3)</sup> cadre à 30 mois	6/57 11%
	<b>Taux d'emploi en Champagne-Ardenne</b> à 30 mois	39/55 71%
	<b>Salaires médians</b> <sup>(4)</sup> à 30 mois	1983€ 54 salaires concernés
<b>PRE</b>	<b>Taux d'insertion</b> <sup>(1)</sup> à 30 mois	8/9 89%

(1) Taux d'insertion de la population active = nombre de diplômés en emploi / nombre de diplômés actifs (en emploi ou en recherche d'emploi)  
 (2) Taux d'emploi stable = nombre de diplômés en emploi stable (CDI, fonctionnaire, indépendants, prof. libérale) / nombre de diplômés en emploi  
 (3) Niveau d'emploi attendu : Cadre ou intermédiaire pour un diplômé de Licence professionnelle / Cadre pour un diplômé de Master  
 (4) Salaire net mensuel médian en euros (primes, 13<sup>e</sup> mois compris) calculé sur les emplois occupés au 1<sup>er</sup> décembre 2019, à temps plein, en France

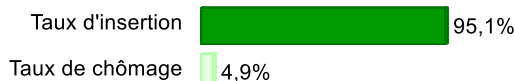
**Licence professionnelle**  
**Mention ASSURANCE, BANQUE, FINANCE**  
**Spécialité COMMERCIALISATION DES PRODUITS ET SERVICES FINANCIERS**

**Entrée directe dans la vie active (VAD)**  
**Quels emplois 30 mois après l'obtention de ce diplôme?**  
Situation principale au 1er décembre 2019

**VAD-Situation principale (30 mois)**

	Effectifs
En emploi	58
En recherche d'emploi	3
<b>Total</b>	<b>61</b>

**VAD - Insertion (30 mois)**



**Taux d'insertion** = nombre de diplômés en emploi / nombre de diplômés en emploi ou en recherche d'emploi  
**Taux de chômage** = nombre de diplômés en recherche d'emploi / nombre de diplômés en emploi ou en recherche d'emploi

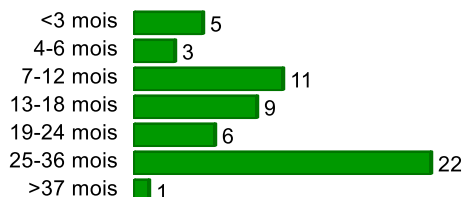
**VAD-L'emploi à 30 mois est le premier occupé depuis l'obtention du diplôme**



**VAD-Temps de travail (30 mois)**



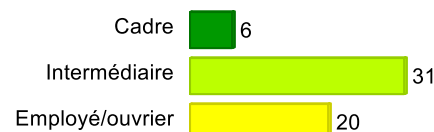
**VAD-Ancienneté dans l'emploi occupé (30 mois)**



**VAD-Type d'emploi (30 mois)**



**VAD-Niveau de l'emploi occupé (30 mois)**



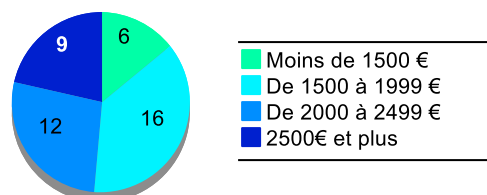
**VAD-Salaire médian et moyen (30 mois)**

Calculé sur les répondants travaillant en temps plein, en France

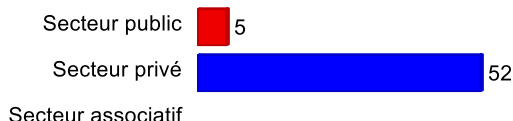
	Moyenne	Médiane	Nombre
<b>61. 30 mois-Salaire NET MENSUEL en euros (avec primes et 13ème mois)</b>	<b>2 087</b>	<b>1 983,33</b>	<b>43</b>

Salaire médian : salaire tel que la moitié des diplômés gagne moins et l'autre moitié gagne plus

**VAD-Répartition du salaire NET MENSUEL en euros (30 mois)**



**VAD-Type d'employeur (30 mois)**



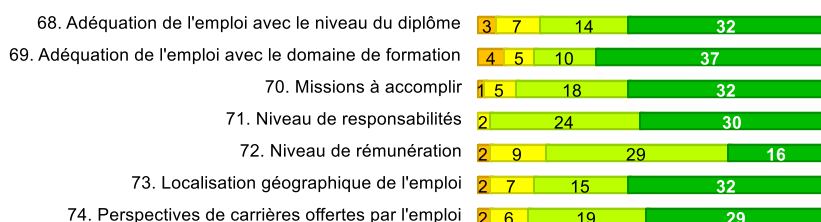
**VAD-Lieu de l'emploi occupé (30 mois)**



**VAD-Secteur d'activité de l'employeur (30 mois)**

	Effectifs
Industries (manufacturières, extractives et autres)	3
Activités immobilières	1
Commerce, transports, hébergement, restauration	6
Activités financières et d'assurance	45
Administration publique (hors enseignement)	1
Autres activités de service	1
<b>Total</b>	<b>57</b>

**VAD-Expression de la satisfaction par rapport aux points suivants :**



■ Pas du tout ■ Plutôt non ■ Plutôt oui ■ Tout à fait

**Licence professionnelle**  
**Mention ASSURANCE, BANQUE, FINANCE**  
**Spécialité COMMERCIALISATION DES PRODUITS ET SERVICES FINANCIERS**

**Entrée directe dans la vie active (VAD)**  
**Quels emplois 30 mois après l'obtention de ce diplôme?**  
Situation principale au 1er décembre 2019

**VAD-Intitulés des emplois occupés (30 mois)**

	Effectifs
Conseiller commercial	7
Conseiller bancaire	4
Conseiller clientèle	2
Conseiller financier	2
Assistant administratif	1
Assistant commercial en banque	1
Attaché commercial	1
Chargé d'affaires	1
Chargé de clientèle	1
Chargé de clientèle banque assurance	1
Chargé de clientèle particuliers	1
Chargé de conformité	1
Chargé de solutions d'indemnisation	1
Collaborateur d'agence en assurance	1
Commercial en véhicules de loisirs	1
Conseiller	1
Conseiller à distance	1
Conseiller clientèle des particuliers	1
Conseiller commercial à distance	1
Conseiller commercial en assurance	1
Conseiller commercial en télécommunication	1
Conseiller commercial en vente	1
Conseiller de clientèle en banque	1
Conseiller en assurance	1
Conseiller en épargne assurance	1
Directeur d'agence	1
E conseiller	1
E-conseiller bancaire	1
Employé polyvalent	1
Expert financement	1
Gestionnaire recouvrement	1
Gestionnaire back office en assurance	1
Gestionnaire clientèle	1
Gestionnaire de clientèle bancaire	1
Gestionnaire de clientèle particulier	1
Gestionnaire sinistre	1
Ingénieur commercial	1
Rédacteur de prêts	1
Responsable administration des ventes et logistique	1
Responsable commercial des professionnels	1
Responsable de clientèle particuliers	1
Responsable manager du pôle services	1
Secrétaire administratif service client	1
Technicien clientèle filière immobilière	1
Technicien conseil pour aides sociales	1
Technicien d'exploitation	1
Téléconseiller en assurance	1
<b>Total</b>	<b>58</b>

**VAD - Quels emplois à 18 mois ?**

Situation principale au 1er décembre 2018

**VAD-Situation principale (18 mois)**

	Effectifs
En emploi	57
En recherche d'emploi	4
<b>Total</b>	<b>61</b>

**VAD-Insertion (18 mois)**

Taux d'insertion  93,4%

Taux de chômage  6,6%

**Taux d'insertion** = nombre de diplômés en emploi / nombre de diplômés en emploi ou en recherche d'emploi

**Taux de chômage** = nombre de diplômés en recherche d'emploi / nombre de diplômés en emploi ou en recherche d'emploi


**VAD-Temps de travail (18 mois)**

Temps plein  53




Temps partiel

**VAD-Type d'emplois (18 mois)**

Emploi stable  44

Emploi instable  10

**VAD-Niveau de l'emploi occupé (18 mois)**

Cadre  4  
Intermédiaire  29  
Employé/ouvrier  19

**VAD-Salaire moyen et médian (18 mois)**

	Moyenne	Médiane	Nombre
<b>83. 18 mois-Salaire NET MENSUEL en euros (avec primes et 13ème mois)</b>	1 889	1 833,33	37



**VAD - En recherche d'emploi à 30 mois**

En recherche d'emploi au 1er décembre 2019

**Diplômés entrés directement dans la vie active et en recherche d'emploi au 1er décembre 2019**  
**Déjà travaillé depuis l'obtention du diplôme?**

	Effectifs
Oui	3
Non	0
<b>Tot</b>	<b>3</b>

**Difficultés rencontrées par les diplômés entrés directement dans la vie active et en recherche d'emploi au 1er décembre 2019 (30 mois)**

Aucune difficulté  1  
Mobilité géographique difficile  
Formation peu ou mal reconnue  
Manque d'expérience professionnelle  1  
Pas ou peu d'offres d'emploi  
Mise en valeur des compétences  
Techniques de recherche (CV, LM, entretien)  
Autre

**Licence professionnelle**  
**Mention ASSURANCE, BANQUE, FINANCE**  
**Spécialité COMMERCIALISATION DES PRODUITS ET SERVICES FINANCIERS**

**POURSUITE OU REPRISE D'ETUDES (PRE)**  
**Quelles études après l'obtention de ce diplôme?**

Etudes ou formations suivies dans les 30 mois après l'obtention du diplôme

La poursuite ou reprise d'études concerne tous les diplômés se déclarant inscrits dans un établissement d'enseignement supérieur pour y suivre des études ou y préparer un concours, sur les 3 années universitaires suivant l'obtention du diplôme (de 2017/18 à 2019/20).

Evolution de la poursuite d'études ou reprise d'études dans les 30 mois après l'obtention du diplôme

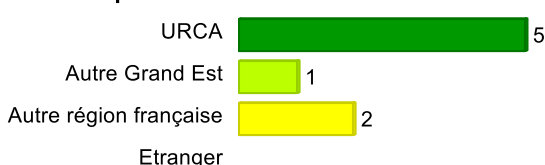


■ Oui ■ Non

**Type de diplôme en 2017/18**

Type de diplôme	Effectifs
Master	6
Autre	2
<b>Total</b>	<b>8</b>

**Lieu de la poursuite d'études en 2017/18**



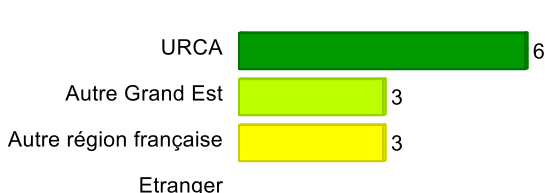
**Intitulés des formations suivies en 2017/18**

Intitulé de la formation	Effectifs
Diplôme de Comptabilité et de Gestion (DCG)	1
Licence Economie Gestion	1
Master Banque Finance et Fiscalité	1
Master commerce marketing	1
Master économie gestion, spécialité banque finance	1
Master MEEF 1er degré	2
Master MEEF du premier degré	1
<b>Total</b>	<b>8</b>

**Type de diplôme en 2018/19**

Type de diplôme	Effectifs
Master	9
Diplôme d'école d'ingé/commerce/spécialisée	2
Autre	1
<b>Total</b>	<b>12</b>

**Lieu de poursuite d'études en 2018/19**



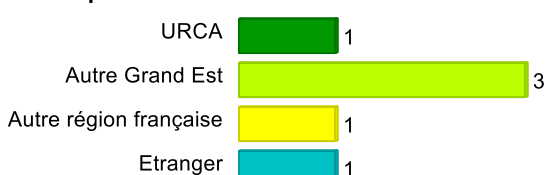
**Intitulés des formations suivies en 2018/19**

Intitulé de la formation	Effectifs
Diplôme de Comptabilité et de Gestion (DCG)	1
Formation Assistant ressources humaines	1
Master Banque Finance et Fiscalité	1
Master commerce marketing	1
Master économie gestion, spécialité banque finance	1
Master Marketing	1
Master MEEF	1
Master MEEF 1er degré	2
Master MEEF du premier degré	1
Master Monnaie banque finance assurance	1
Titre professionnel Assistant de vie aux familles	1
<b>Total</b>	<b>12</b>

**Type de diplôme en 2019/20**

Type de diplôme	Effectifs
Master	3
Diplôme d'école d'ingé/commerce/spécialisée	1
Autre	2
<b>Total</b>	<b>6</b>

**Lieu de poursuite d'études en 2019/20**



**Intitulés des formations suivies en 2019/20**

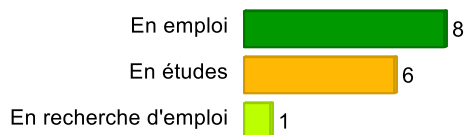
Intitulé de la formation	Effectifs
BEP Coiffure	1
Formation Assistant ressources humaines	1
Licence ingénierie industrielle	1
Master Marketing	1
Master MEEF en économie et gestion	1
Master Monnaie banque finance assurance	1
<b>Total</b>	<b>6</b>

**Licence professionnelle**  
**Mention ASSURANCE, BANQUE, FINANCE**  
**Spécialité COMMERCIALISATION DES PRODUITS ET SERVICES FINANCIERS**

**POURSUITE OU REPRISE D'ETUDES (PRE)**  
**Quels emplois après une poursuite d'études post-diplôme?**

Situation principale au 1er décembre 2019

**PRE-Situation principale (30 mois)**



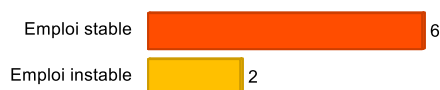
**PRE-Insertion (30 mois)**

Fréquence	
Taux d'insertion	88,9%
Taux de chômage	11,1%
<b>Total</b>	<b>100,0%</b>

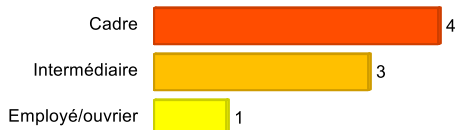
**Taux d'insertion** = nombre de diplômés en emploi / nombre de diplômés en emploi ou en recherche d'emploi

**Taux de chômage** = nombre de diplômés en recherche d'emploi / nombre de diplômés en emploi ou en recherche d'emploi


**PRE-Type d'emploi (30 mois)**



**PRE-Niveau de l'emploi occupé (30 mois)**



**PRE-Type d'employeur (30 mois)**



**PRE-Intitulés des emplois occupés (30 mois)**

	Effectifs
Auxiliaire de vie	1
Chargé d'affaire en assurance professionnel	1
Chargé d'affaires professionnel	1
Chargé de clientèle particulière orienté haut de gamme	1
Comptable fournisseurs	1
Enseignant	1
Enseignant du premier degré	1
Professeur des écoles	1
<b>Total</b>	<b>8</b>