

MASTER
MENTION FINANCE CONTROLE COMPTABILITE
SPECIALITE DIRECTIONS FINANCIERES CONTROLE DE GESTION ET AUDIT

Entre Décembre 2016 et Mars 2017, les diplômés 2014 ont été invités à répondre à une enquête d'insertion professionnelle 30 mois après l'obtention de leur diplôme. A cette occasion, ils ont été interrogés sur leur situation principale au 1er décembre 2016 et celle occupée au 1er décembre 2015. Les données ci-dessous présentent les principaux résultats recueillis auprès des répondants.

Diplômés 2014 - Taux de réponse à l'enquête d'insertion professionnelle

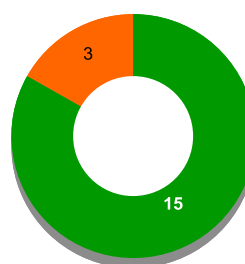
	Effectifs	%
Répondants	18	48.6%
Non répondants	19	51.4%
Total	37	100.0%

Que deviennent nos diplômés après l'obtention de leur diplôme?

Après l'obtention de leur diplôme,

-15 diplômés sont entrés directement dans la vie active et sont présents sur le marché du travail depuis 30 mois (**VAD**)

-3 diplômés sont dans une poursuite ou reprise d'études (PRE) dans les 30 mois après l'obtention du diplôme



■ Vie Active Directe
■ Poursuite ou reprise d'études post-diplôme
■ Inactivité

Diplômés entrés directement dans la vie active (VAD)
et sur le marché du travail depuis 30 mois
Situation principale au 1er décembre 2016

	Effectifs
En emploi	13
En recherche d'emploi	2
Total	15

Diplômés ayant poursuivi ou repris des études (PRE)
dans les 30 mois suivant l'obtention du diplôme
Situation principale au 1er décembre 2016

	Effectifs
En emploi	2
En études ou formation	1
Total	3

Inactivité: diplômés ayant quitté temporairement le marché du travail (ni en emploi, ni en recherche d'emploi), et n'étant pas en poursuite d'études post-diplôme

INSERTION DES DIPLOMES – INFORMATIONS A RETENIR

Résultats non significatifs (Effectif <3 par année)

		Diplômés 2014	
VAD Vie active directe : diplômés sur le marché du travail (en emploi ou en recherche d'emploi) pendant 30 mois	Taux d'insertion (1) à 18 mois	14/14	100.0%
	Taux d'insertion (1) à 30 mois	13/15	86.7%
	Taux d'emploi à durée indéterminée à 30 mois	1/12	91.7%
	Taux d'emploi de niveau (2) cadre ou intermédiaire à 30 mois	12/12	100.0%
	Taux d'emploi de niveau (2) cadre à 30 mois	10/12	83.3%
	Taux d'emploi en Champagne-Ardenne à 30 mois	8/11	72.7%
	Salaires médians (3) à 30 mois	2 100€	8 salaires concernés
PRE	Taux d'insertion (1) à 30 mois	NS	
IN	Taux d'insertion (1) à 30 mois		

(1) Taux d'insertion de la population active = nombre de diplômés en emploi / nombre de diplômés en emploi ou en recherche d'emploi

(2) Niveau d'emploi attendu : Cadre ou intermédiaire pour un diplômé de Licence professionnelle / Cadre pour un diplômés de Master

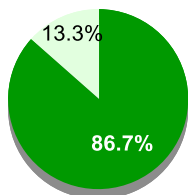
(3) Salaire médian calculé sur les emplois occupés au 1^{er} décembre 2016, à temps plein, en France métropolitaine, hors service civique et formation en alternance (apprentissage, contrat de professionnalisation)

MASTER
MENTION FINANCE CONTROLE COMPTABILITE
SPECIALITE DIRECTIONS FINANCIERES CONTROLE DE GESTION ET AUDIT

Entrée directe dans la vie active (VAD)

Quels emplois 30 mois après l'obtention de ce diplôme?

15 diplômés entrés directement dans la vie active et sur le marché du travail depuis 30 mois



■ Taux d'insertion ■ Taux de chômage

Situation principale à 30 mois

	Effectifs
En emploi	13
En recherche d'emploi	2
Total	15

Taux d'insertion = nombre de diplômés en emploi / nombre de diplômés en emploi ou en recherche d'emploi

Diplômés en recherche d'emploi, ayant déjà travaillé depuis l'obtention du diplôme

	Effectifs
Oui	1
Non	1
Tot	2

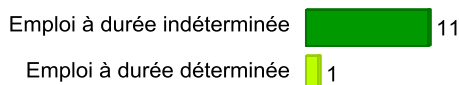
VAD-Premier emploi occupé depuis l'obtention du diplôme?



VAD-Temps de travail



VAD-Type d'emploi occupé



VAD-Niveau de l'emploi occupé



VAD-Type d'employeur



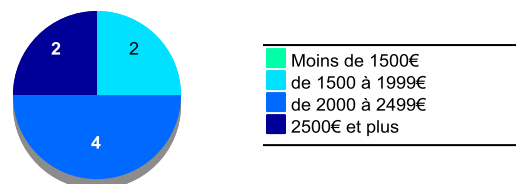
VAD-Salaires médian et moyen pour les diplômés en emploi (hors primes et 13ème mois)

Calculé sur les répondants travaillant à temps plein, en France métropolitaine, hors service civique et formation en alternance (apprentissage et contrat de professionnalisation)

	Nombre	Médiane	Moyenne
30 mois-Salaire NET MENSUEL en euros (hors primes et 13ème mois)	8	2 100	2 291

Salaire médian : salaire tel que la moitié des diplômés gagne moins et l'autre moitié gagne plus.

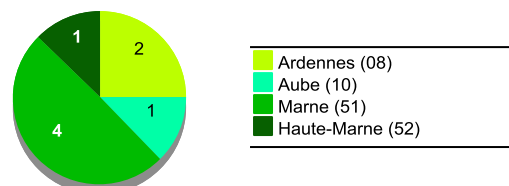
30 mois-Répartition du salaire NET MENSUEL en euros (hors primes et 13ème mois)



VAD-Région de l'emploi occupé




VAD-Répartition des emplois en Champagne-Ardenne



VAD-Secteur d'activité économique de l'employeur

	Effectifs
Industries (manufacturières, extractives et autres)	5
Activités financières et d'assurance	3
Santé humaine et action sociale	2
Administration publique (hors enseignement)	1
Autres activités de service	1
Total	12

VAD-Expression de la satisfaction des répondants par rapport aux points suivants :



■ Moyennement satisfait-e ■ Satisfait-e ■ Très satisfait-e

MASTER
MENTION FINANCE CONTROLE COMPTABILITE
SPECIALITE DIRECTIONS FINANCIERES CONTROLE DE GESTION ET AUDIT

Poursuite ou reprise d'études (PRE)

Quelles études après l'obtention de ce diplôme?

3 diplômés ont poursuivi ou repris des études dans les 30 mois après l'obtention du diplôme

Taux d'insertion = nombre de diplômés en emploi / nombre de diplômés en emploi ou en recherche d'emploi

Taux de chômage = nombre de diplômés en recherche d'emploi / nombre de diplômés en emploi ou en recherche d'emploi

Type d'études/formations poursuivies dans les 30 mois

100.0%

■ Taux d'insertion ■ Taux de chômage

Situation principale à 30 mois

	Effectifs
En emploi	2
En études ou formation	1
Total	3

Année universitaire 2014/15

	Effectifs
Master	1
Autre formation	1
Total	2

Année universitaire 2015/16

	Effectifs
Doctorat	1
Total	1

Année universitaire 2016/17

	Effectifs
Doctorat	1
Total	1

Caractéristiques des emplois occupés à 30 mois

2 diplômés en emploi après avoir poursuivi ou repris des études dans les 30 mois après l'obtention du diplôme

Le nombre de diplômés (<3) dans cette catégorie n'est pas suffisant pour présenter des données significatives

Intitulés des emplois occupés au 1er décembre 2016

VAD-Vie Active Directe et sur le marché du travail depuis 30 mois

Intitulés des emplois occupés au 1er décembre 2016

	Effectifs
Contrôleur de gestion	2
Analyste financier	1
Analyste financier junior	1
Chargé d'affaires entreprises adjoint	1
Contrôleur de gestion hospitalier	1
Directeur administratif	1
Employé administratif	1
Junior controller	1
Responsable contrôle de gestion de la métallurgie	1
Total	10

PRE-Poursuite ou reprise d'études dans les 30 mois

Intitulés des emplois occupés au 1er décembre 2016

	Effectifs
Gestionnaire de mise en place	1
Ingénieur conseil agricole	1
Total	2

Intitulés des études/formations suivies dans les 30 mois

Intitulés des formations suivies en 2014/15

	Effectifs
BTSA Analyse Conduite des Systèmes d'Exploitation	1
M Gestion des risques	1
Total	2

Intitulés des formations suivies en 2015/16

	Effectifs
Doctorat en Sciences de Gestion	1
Total	1

Intitulés des formations suivies en 2016/17

	Effectifs
Doctorat en Sciences de gestion	1
Total	1